



Secours Islamique France

Rapport Financier

2006

SOMMAIRE

COMPTE DE RESULTAT 2006	page	2
ANNEXE DES COMPTES ANNUELS 2006	page	5
Note sur le compte de résultat	page	6
1. Dons collectés	page	6
2. Dons reçus en nature	page	6
3. Charges de projets	page	7
4. Charges exceptionnelles	page	7
Compte d'emploi des ressources	page	8
Annexe du compte d'emploi des ressources	page	9
5. Principes, règles et méthodes de la combinaison du compte d'emploi des ressources	page	9
6. Changement d'affectation analytique	page	9
7. Emplois	page	9
8. Frais de collecte de fonds	page	17
9. Autres frais et charges	page	18
10. Ressources affectées non utilisées de l'exercice	page	19
11. Ressources	page	19
12. Ressources affectées non utilisées des exercices antérieurs	page	20
13. Dons en nature	page	20

COMPTE DE RESULTAT

2006

Compte de résultat : Exercice 2006

	2 006	2 005
Dons collectés	10 054 737	9 505 596
Régularisation dons sur années antérieures		-126 532
Dons reçus en nature	1 204 725	3 858 000
Montant total des dons collectés	11 259 462	13 237 064
Subventions d'exploitation	292 904	19 900
Reprises sur provisions, amortissements et transfert de charges	25 466	600
Cotisations	1 245	
Autres produits (hors cotisations)	195 382	20 640
Total Produits d'exploitation	11 774 459	13 278 204
Réalisations de projets et charges d'exploitation sur projets	8 267 575	8 146 158
Dons distribués en nature	1 204 725	3 858 000
Achats de matières premières et autres approvisionnements	17 478	15 395
Autres achats et charges externes	448 942	444 129
Impôts, taxes et versements assimilés	67 140	64 324
Salaires et traitements	760 692	775 079
Charges sociales	292 655	390 092
Dotations aux amortissements, provisions et engagements		
Sur immobilisations : dotations aux amortissements	39 193	41 444
Sur immobilisations : dotations aux provisions		
Sur actif circulant : dotations aux provisions		
Pour risque et charges : dotations aux provisions		
Autres charges	139	
Total charges d'exploitation	11 098 539	13 734 621
1 - RESULTAT D'EXPLOITATION	675 920	-456 417
Produits financiers		
De participations		
D'autres valeurs mobilières et créances de l'actif immobilisé		
Autres intérêts et produits assimilés		
Reprises sur provisions et transfert de charges		
Différences positives de change		
Produits net sur cessions de valeurs mobilières de placement		
Total produits financiers	0	0

Compte de résultat : Exercice 2006 (suite)

	2 006	2 005
Charges financières :		
Dotations aux amortissements et aux provisions		
Intérêts et charges assimilés	475	
Différences négatives de change		
Charges nettes sur cessions de valeurs mobilières de placement		
Total charges financières	475	0
2 - RESULTAT FINANCIER	-475	0
Produits exceptionnels		
Sur opérations de gestion		84 993
Sur opérations de capital	1 097	
Reprises sur provisions et transfert de charges		
Total produits exceptionnels	1 097	84 993
Charges exceptionnelles		
Sur opérations de gestion	593	5 033
Sur opérations de capital		
Dotations aux amortissements et aux provisions	30 000	
Total charges exceptionnelles	30 593	5 033
3 - RESULTAT EXCEPTIONNEL	-29 496	79 960
Impôts sur les sociétés des personnes morales non lucratives	1 088	
+ Report des ressources non utilisées des exercices antérieurs	3 274 242	5 288 684
- Engagements à réaliser sur ressources affectées	2 783 849	3 799 866
TOTAL DES PRODUITS	15 049 798	18 651 881
TOTAL DES CHARGES	13 914 544	17 539 520
RESULTAT DE L'EXERCICE	1 135 253	1 112 361

ANNEXE DES COMPTES ANNUELS

2006

Note sur le compte de résultat

1 - Dons collectés

10 054 737 €

Il s'agit de dons collectés en numéraires.

La répartition des dons collectés en fonction des projets s'établit comme suit :

Thème	2006	%	2005	%	Variation %
Programme orphelins	2 222 465	22,10%	1 747 624	18%	27,71%
Fonds général	1 593 998	15,85%	1 680 600	18%	-5,15%
Sacrifices	1 129 553	11,23%	617 317	6%	82,98%
Fonds Zakat	1 115 914	11,10%	1 080 972	11%	3,23%
Palestine	1 088 427	10,83%	280 818	3%	387,59%
Liban	588 538	5,85%		0%	
Développement durable	543 558	5,41%	235 101	2%	231,20%
Zakat al Fitr	395 574	3,93%	403 491	4%	-1,96%
Nourrir nécessiteux	366 079	3,64%	213 606	2%	71,38%
Famine Afrique	276 640	2,75%	105 307	1%	262,69%
Programme Waqf	176 899	1,76%	202 137	2%	-12,49%
Pakistan	134 510	1,34%	1 227 309	13%	-89,41%
Indonésie - Tsunami	109 395	1,09%	1 425 537	15%	-92,33%
Programmes urgence	98 633	0,98%	136 207	1%	-27,59%
Autres pays Afrique	89 386	0,89%	13 292	0%	672,48%
Tchéchénie	55 227	0,55%	43 859	0%	25,92%
Irak	42 652	0,42%	71 600	1%	-40,43%
Autres pays Asie	9 965	0,10%	7 242	0%	37,60%
Aqiqas	9 781	0,10%	6 135	0%	59,43%
France	6 648	0,07%	5 312	0%	25,16%
Autres pays Europe	895	0,01%	2 131	0%	58,01%
Total	10 054 737	100%	9 505 597	100%	5,78 %

2 - Dons reçus en nature

1 204 725 €

Les dons en nature reçus ont été évalués à la somme de 1 204 725 €.

Ces biens ont fait l'objet d'une distribution intégrale par le Secours Islamique, soit 1 204 725 € de secours en nature.

Le bénévolat dont a bénéficié l'association au cours de l'exercice n'a pas été valorisé.

3 - Charges de projets

Réalisations de projets et charges d'exploitation sur projets : **8 267 575 €**

D'une part, il s'agit de la participation directe et indirecte à la réalisation de différents projets, concernant notamment des programmes d'urgence, des programmes alimentaires, des programmes de développement et des programmes de parrainages d'orphelins dans divers pays.

Exécution directe (réalisation par SIF) 148 644 €

Exécution indirecte (partenariat IRW) 7 653 548 €

D'autre part, ce poste comprend les charges liées aux projets (frais d'appel à la générosité, frais d'éducation au développement et frais de fonctionnement).

4 - Charges exceptionnelles

- Charges exceptionnelles sur opérations de gestion (pénalités et amendes) 593 €
- Dépréciations créances sur litige Amar 30 000 €

Compte d'emploi des ressources

E m p l o i s	2006	%	2005	%
MISSIONS SOCIALES	7 902 543	58,01%	7 823 889	54,00%
• Fonds affectés à l'exécution de projets à l'international	7 754 919	56,93%	7 799 475	52,72%
actions réalisées via IRW-Secours Islamique à travers le monde	7 653 548	56,18%	7 638 829	51,64%
actions réalisées directement	101 371	0,74%	160 646	1,09%
• Fonds affectés à l'exécution de projets en France	47 273	0,35%	24 414	0,17%
Colis alimentaire	11 904	0,09%	3 518	0,02%
Colis aux incarcérés	19 640	0,14%	11 249	0,08%
Soutien aux victimes du Sida	1 500	0,01%		0,00%
Autres secours directs aux personnes	14 229	0,10%	9 647	0,07%
• Frais de support aux projets	100 350	0,74%		
FRAIS DE RECHERCHE DE FONDS	907 034	6,66%	1 049 052	7,00%
• Frais d'appel à la générosité du public	907 034	6,66%	1 049 052	7,00%
Dont frais d'appel de dons	752 806	5,53%	293 882	2,00%
Dont frais de traitement et gestion des dons	154 228	1,13%	64 600	0,44%
• Frais de recherche mécénat et autres concours divers	-		-	
AUTRES FRAIS & CHARGES	893 938	6,56%	1 008 710	6,82%
• Frais d'éducation au développement	208 311	1,53%	289 908	1,96%
dont revue Planète Humanitaire Magazine	14 341	0,11%	23 037	0,16%
• Frais de fonctionnement de l'association	607 794	4,46%	672 325	4,54%
• Charges exceptionnelles			5 033	0,03%
• Cession éléments de l'actif	-		-	
• Dotation aux provisions et amortissements	69 193		41 444	0,28%
• Autres charges	8 640	0,06%		
RESSOURCES AFFECTEES NON UTILISEES DE L'EXERCICE	2 783 849	20,44%	3 799 866	25,69%
EXCEDENT DE L'EXERCICE	1 135 253	8,33%	1 112 361	7,52%
Total emplois	13 622 617	100,00%	14 793 881	100,00%
R e s s o u r c e s				
RESSOURCES ISSUES DE LA GENEROSITE DU PUBLIC	10 054 737	73,81%	9 399 704	64,00%
• Collectées en France				
Dons manuels	10 054 737	73,81%	9 505 596	64,25%
dont dons manuels affectés	7 344 825	53,92%	7 824 996	57,44%
dont dons manuels non affectés (fonds général)	2 709 912	19,89%	1 680 600	12,34%
Régularisation dons sur années antérieures			126 532	-0,93%
Legs, autres libéralités et produits sur legs et donations	-		-	
• Collectées à l'étranger	-		-	
• Autres produits liés à la générosité du public	-		20 640	0,15%
Produits de la vente des dons en nature			17 076	0,13%
Abonnements Planète Humanitaire Magazine			2 010	0,01%
Ventes au détail Planète Humanitaire Magazine			196	0,00%
Autres produits (articles avec logo SI)			1 358	0,01%
AUTRES RESSOURCES	293 638	2,16%	105 493	2,73%
• Subventions et autres concours publics	201 986	1,48%	19 900	0,13%
• Autres produits	91 652	0,67%	85 593	0,58%
Produits Financiers			-	0,00%
Produits exceptionnels			84 993	0,62%
Cotisation AG			-	0,00%
Autres produits	91 652	0,67%	600	0,00%
REALISATION DES RESSOURCES AFFECTEES NON UTILISEES DES EXERCICES ANTERIEURS	3 274 242	24,04%	5 288 684	35,75%
DEFICIT DE L'EXERCICE	-		-	
Total ressources	13 622 617	100,00%	14 793 881	100,00%
LA VALEUR DES DONS EN NATURE EST DE :	1 204 725		3 858 000	

5 - Principes, règles et méthodes de la combinaison du compte d'emploi des ressources

Le compte d'emploi des ressources est établi selon les principes dictés par la loi n° 91-772 du 7 août 1991 et l'arrêté du 30 Juillet 1993 sur la présentation des comptes des associations.

Il reprend la totalité des emplois et ressources tels qu'ils ressortent des comptes annuels, les charges sont imputées sur les différentes rubriques en fonction de leur objet (missions sociales, frais de fonctionnement, frais d'éducation au développement...).

Ce double tableau présente l'utilisation des fonds affectés aux projets de solidarité. L'emploi présente d'une part, l'objet des dépenses et les ressources, d'autre part, l'origine des recettes reçues dans l'année.

Nous présentons de façon détaillée les missions sociales (par secteur d'activité et par zone géographique).

Le compte d'emploi des ressources présente un excédent de gestion de **1 135 253 €** pour l'année 2006.

6 - Changement d'affectation analytique

Une modification du classement analytique de certains flux, entre les différentes unités a permis une amélioration dans l'imputation des charges et des produits :

- **les frais de supports aux projets**
Ils apparaissent depuis cette année dans une rubrique à part, alors qu'ils étaient intégrés pour partie directement dans les rubriques de fonds affectés aux projets, et pour le reste en frais de fonctionnement.
Ce changement rend plus visible la distinction entre les frais de support et les aides directes.
- **les autres produits liés à la générosité**
Ces produits viennent en déduction des charges des projets et augmentent donc les engagements de projets à réaliser sur le terrain.
- **les subventions Cnaséa**
Ces produits viennent en déduction des charges de salaires. Lesquelles, sont réparties en fonction de leur nature dans les différentes rubriques des emplois.

7- Emplois

L'année 2006, a été une grande année pour le Secours Islamique France, confirmant son rôle essentiel dans la scène humanitaire.

Grâce à la confiance des donateurs, et à la mobilisation de tous, l'année a été riche et dynamique avec de nombreuses interventions humanitaires dans 31 pays du monde.

Les crises en Irak et au Liban, la dégradation des conditions socio-économiques en Palestine, la Famine en Afrique, la situation au Soudan, ne sont qu'une partie des événements tragiques de cette année.

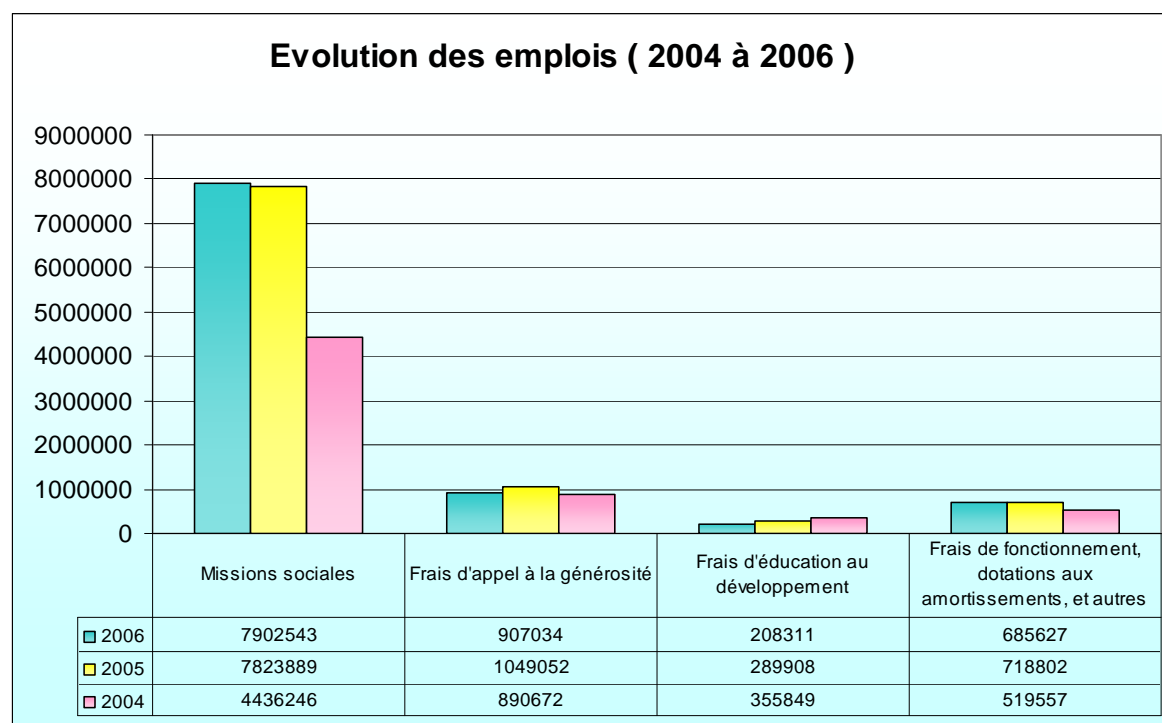
Le compte d'emploi annuel des ressources de l'association présente les charges de l'association, ou emplois par destination en distinguant :

- Les missions sociales
- Les frais de recherche de fonds
- Les autres frais et charges, comprenant les frais d'éducation au développement, les frais de fonctionnement et les dotations aux amortissements
- Les ressources affectées non utilisées de l'exercice

L'analyse des emplois entre 2004 et 2006, traduit une orientation volontariste de l'association, pour le renforcement des missions sociales.

On constate :

- L'augmentation de fonds affectés à l'exécution de projets
- La diminution des frais d'appel à la générosité du public
- La diminution des frais de fonctionnement



a) Exécutions de projets

(Hors prise en compte des convois de dons en nature)

Le tableau ci-dessous présente les missions sociales réalisées par pays et secteur d'activité. Il donne un aperçu du champ d'action de l'association dans le monde et de sa diversité en terme de programmes.

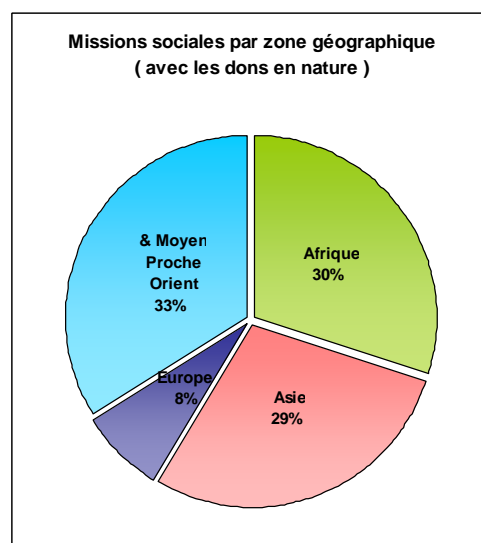
Pays	Orphelins	Social France	Réhabilitat° & Dév. *	Programmes saisonniers	Secours & Urgences	Total
Territoires Palestiniens	1 024 252		236 500	394 666	352 748	2 008 166
Pakistan	56 746		84 368	160 443	946 410	1 247 967
Soudan	156 241		323 944	103 832	153 458	737 475
Mali	174 620		277 291	108 491	133 458	693 860
Liban	137 959			31 482	360 951	530 392
Indonésie	26 447		136 371	30 367	215 652	408 837
Irak	66 134			120 942	121 800	308 876
Bangladesh	152 624		11 961	78 050		242 635
Tchéchénie	65 800		80 334	88 421		234 555
Ethiopie	13 002			64 668	129 143	206 812
Kenya	32 596			40 508	72 355	145 459
Kosovo	18 487		102 855	18 861		140 203
Bosnie	85 844		13 000	33 314		132 158
Inde	28 723			81 491		110 214
Somalie			28 543	22 424	42 312	93 279
Albanie	45 899			46 806		92 705
Sri lanka			67 000	23 928		90 928
France		85 789				85 789
Niger	5 203		11 844	48 112	20 000	85 159
Afghanistan				66 790	6 000	72 790
Egypte			63 587	3 490		67 077
Yemen	912			13 197	35 275	49 384
Chine				29 145		29 145
Djibouti				22 018	3 458	25 476
Jordanie	14 078			2 291		16 369
Madagascar				8 500	3 458	11 958
Comores				11 017		11 017
Afrique du sud	31			1 680	5 680	7 391
Maroc			1 000	5 987		6 987
Algérie				6 000		6 000
Malawi				3 482		3 482
Total	2 105 597	85 789	1 438 599	1 670 403	2 602 157	7 902 544

* Réhabilitation & Développement

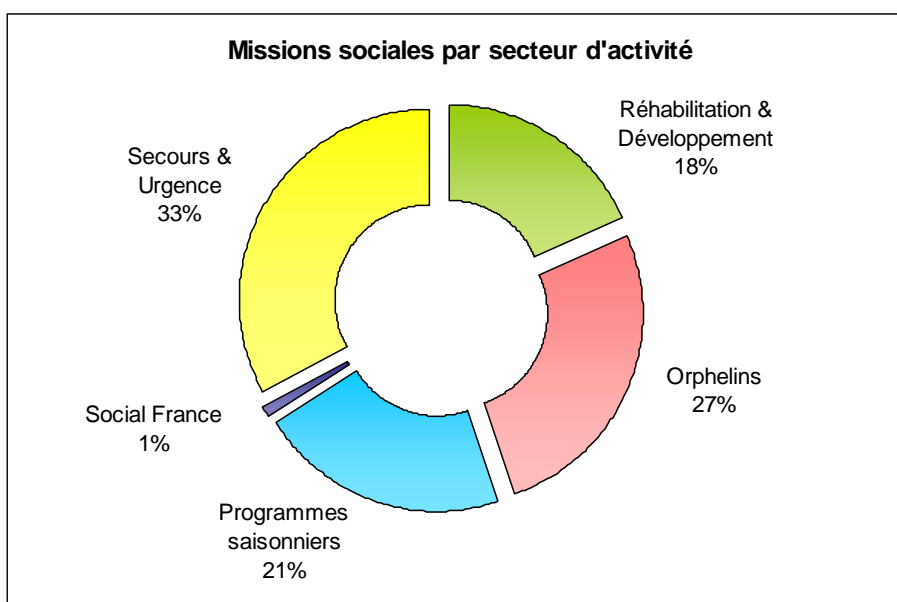
b) Missions sociales par zone géographique

Les dépenses de projets ont été exécutées de la manière suivante :

- Moyen et Proche Orient (33 %)
(Territoires Palestiniens, Yémen, Jordanie, Liban, Irak, Egypte)
- Afrique (30 %)
(Soudan, Mali, Niger, Ethiopie, Afrique de Sud, Kenya, Ile Comores, Djibouti, Madagascar, Malawi, Somalie, Algérie, Maroc)
- Asie (29 %)
(Indonésie, Pakistan, Chine, Afghanistan, Inde, Sri Lanka, Bangladesh)
- Europe (8%)
(Albanie, Tchétchénie, Bosnie, Kosovo, France)



c) Missions sociales par secteur d'activité



▪ Secours & Urgence

C'est auprès des populations victimes de conflits armés et de catastrophes naturelles, que ce sont majoritairement portées les activités de l'association, notamment auprès des réfugiés et déplacés et des personnes victimes de violence directes.

L'association a réalisé des projets de secours d'urgence pour un montant de **2 602 157 €** en 2006, principalement pour les pays suivants : Pakistan, Indonésie, Liban, Irak, Palestine, Mali, Soudan, Ethiopie, Kenya, Somalie et Niger.

Les actions menées sont les suivantes :

- Distribution de colis alimentaires, tentes, couvertures et packs d'hygiène,
- Mise en place de programme d'eau, santé et nutrition
- Parrainages de familles en difficulté,
- Mise en place de programmes pour les enfants traumatisés,
- Aide aux camps de réfugiés et de personnes déplacées
- Réhabilitation d'écoles

■ Orphelins

Le Secours Islamique entreprend depuis plus de 10 ans un programme de parrainage des orphelins, permettant d'améliorer leurs conditions de vie et de les soutenir grâce à une contribution mensuelle.

Le parrainage représente 27% de nos programmes et concerne 19 pays. Le parrain a aussi la possibilité d'offrir des cadeaux à son orphelin. L'association a mené cette action pour un montant global de **2 105 597 €** en 2006 contre 1 675 657 € en 2005, d'où une augmentation de 25.7 %.

Pays	Cadeaux Orphelins	Parrainage des Orphelins	Total
Territoires Palestiniens	88 650	935 602	1 024 252
Mali	4 367	170 253	174 620
Soudan	2 072	154 169	156 241
Bangladesh	7 793	144 832	152 624
Liban	3 881	134 078	137 959
Bosnie	4 558	81 287	85 844
Irak	4 431	61 703	66 134
Tchéchénie	1 561	64 239	65 800
Pakistan	1 721	55 025	56 746
Albanie	632	45 268	45 899
Kenya	1 193	31 403	32 596
Inde	290	28 433	28 723
Indonésie	963	25 484	26 447
Kosovo	450	18 037	18 487
Jordanie	310	13 768	14 078
Ethiopie	54	12 948	13 002
Niger	201	5 002	5 203
Yémen		912	912
Afrique du sud		31	31
Total	123 124	1 982 473	2 105 597

- Programmes saisonniers :

L'association mène deux programmes saisonniers dans 27 pays du monde.

Le premier « Nourrir Nécessiteux » est la distribution de colis alimentaires, à l'occasion du mois de ramadan. Le montant de cette action s'est élevé à **783 534 €**.

Le deuxième « Offrir un sacrifice » est mis en place durant la fête du sacrifice au cours de laquelle nous distribuons de la viande aux populations. Ce projet a coûté **878 542 €**.

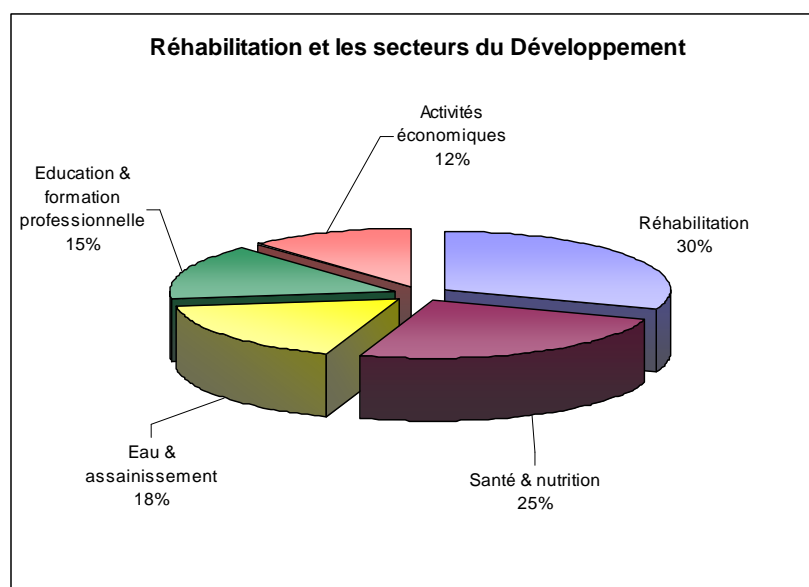
A cela s'ajoute projet « Aqiqa » qui consiste à offrir de la viande (un sacrifice), à des familles dans le besoin à l'occasion de la naissance d'un enfant.

Pays	Aqiqa	Colis Ramadan	Sacrifices	Sacrifices Orphelins	Total
Territoires Palestiniens		226 538	144 654	23 474	394 666
Pakistan		37 120	122 343	980	160 443
Irak		31 032	88 457	1 453	120 942
Mali	8 327	55 868	41 821	2 475	108 491
Soudan		66 080	35 752	2 000	103 832
Tchétchénie		37 423	48 958	2 040	88 421
Inde		30 224	50 331	936	81 491
Bangladesh		42 575	32 111	3 364	78 050
Afghanistan		20 995	45 795		66 790
Ethiopie		28 578	35 580	510	64 668
Niger		37 696	10 296	120	48 112
Albanie		25 470	21 172	164	46 806
Kenya		5 976	34 044	488	40 508
Bosnie		21 645	10 394	1 275	33 314
Liban		30 000		1 482	31 482
Indonésie		26 444	3 104	819	30 367
Chine		3 229	25 916		29 145
Sri Lanka		9 792	14 136		23 928
Somalie		11 290	11 134		22 424
Djibouti		15 518	6 500		22 018
Kosovo		2 250	16 411	200	18 861
Yémen		1 661	10 976	560	13 197
Comores			11 017		11 017
Madagascar			8 500		8 500
Algérie			6 000		6 000
Maroc		5 987			5 987
Egypte		2 775	715		3 490
Malawi		3 482			3 482
Jordanie		2 206		85	2 291
Afrique du sud		1 680			1 680
Total	8 327	783 534	836 117	42 425	1 670 403

- **Réhabilitation & Développement :**

Après l'urgence, l'association reste et accompagne les populations pour les aider à retrouver une vie normale, à travers la réhabilitation et des programmes touchant divers aspects du développement.

Elle dresse des bases fermes et durables d'un développement global fondé sur la participation de la population locale, et l'apprentissage de l'autonomie.



Il y a 5 grands programmes :

- Réhabilitation 439 735 €

Le Secours Islamique a participé à la reconstruction d'infrastructures de base pour le développement dans les pays suivants : Indonésie (suite au Tsunami) et Soudan.

- Eau et l'assainissement 256 824 €

Ce coût concerne les creusements et forages de puits, la mise en place de pompes à eau potable, de canalisations et de robinets et la construction de latrines.

Ces projets pour l'année 2006 ont principalement été exécutés dans des pays d'Afrique (220 278 €), en Tchétchénie (34 434 €) et au Bangladesh (2112 €).

- Santé et la nutrition 353 547 €

En plus de l'aide médicale apporté aux populations, les actions menées sont les suivantes : la construction d'un centre de prothèse en Palestine, la mise en place d'un programme de prévention de la cécité au Pakistan, une thérapie pour les orphelins traumatisés en Bosnie...

Aussi, nous avons établi un programme de lutte contre la malnutrition par des aides alimentaires, en partenariat avec le Programme Alimentaire Mondial.

- Activités économiques 173 655 €

Il s'agit du développement de projets économiques qui contribuent à la reconstruction de la vie des populations par des programmes d'actions-initiatives communautaires et des microcrédits accordés au Kosovo, en Palestine, au Mali et au Bangladesh.

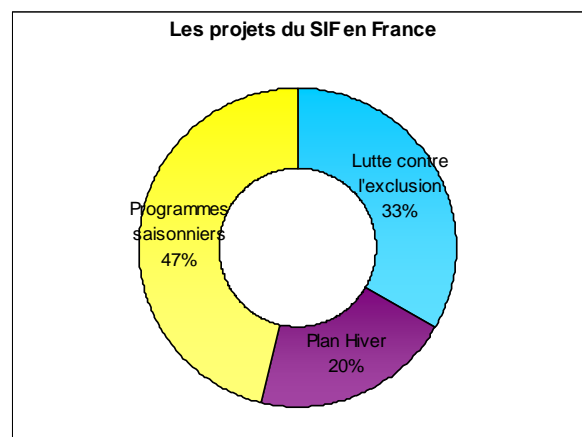
- Education et formation professionnelle 214 837 €

Il comprend la mise en place de programmes éducatifs pour les enfants, la distribution de fournitures scolaires, cartables, jouets et livres et la construction et la gestion de centres de formation professionnelle.

Pays	Activités éco.	Eau & assain.	Education & format°	Réhabilit°	Santé & nutrition	Total
Soudan		42 260	18 853	258 931	3 900	323 944
Mali	15 843	166 174	83 441		11 833	277 291
Territoires Palestiniens	49 000		84 000		103 500	236 500
Indonésie				123 584	12 787	136 371
Kosovo	102 855					102 855
Pakistan					84 368	84 368
Tchéchénie		34 434			45 900	80 334
Sri Lanka				57 220	9 780	67 000
Egypte					63 587	63 587
Somalie			28 543			28 543
Bosnie					13 000	13 000
Bangladesh	5 957	2 112			3 892	11 961
Niger		11 844				11 844
Maroc					1 000	1 000
Total	173 655	256 824	214 837	439 735	353 547	1 438 599

- **Social France :**

En plus des actions menées en faveur de ceux qui souffrent, partout dans le monde, l'association développe ses activités en France.



- Programmes saisonniers : 39 848 €
 - o *Action « Un repas pour tous »*
Mise en place d'une distribution de colis alimentaires pour les étudiants défavorisés d'Aix en Provence. Cette aide a permis d'offrir 200 colis.
 - o *Action « Un colis pour les incarcérés »*
L'objectif initial du projet était la distribution de 400 colis (alimentaires et papeterie). Grâce à la mobilisation des aumôniers, bénévoles, entreprises et associations, le SIF a élargi la zone géographique d'intervention, ce qui a permis d'atteindre un résultat de 2583 colis, soit 4 fois plus que prévu.
 - o *Action « Plat cuisiné pour les incarcérés »*
800 détenus ont bénéficié d'un plat chaud, pour la fête de l'aid al Adha.
- Lutte contre l'exclusion : 28 567 €

L'association a apporté des aides directes à des personnes en difficultés. Elle a participé à la mise en place d'un « méga couscous » en faveur du « collectif des familles pour survivre au sida ».
- Plan hiver 17 373 €
 - o *Action « couscous de l'amitié » à Bordeaux*
Il s'agit d'un couscous distribué avec notre partenaire « couscous de l'amitié ». le nombre de bénéficiaire a été de 1350.
 - o *Action « sandwich de l'amitié »*
Le SIF a mis en place ce projet à Paris afin de venir en aide aux sans abris : 510 personnes ont reçu ces colis composés de sandwiches, mais aussi d'autres denrées alimentaires.

8 - Frais de collecte de fonds

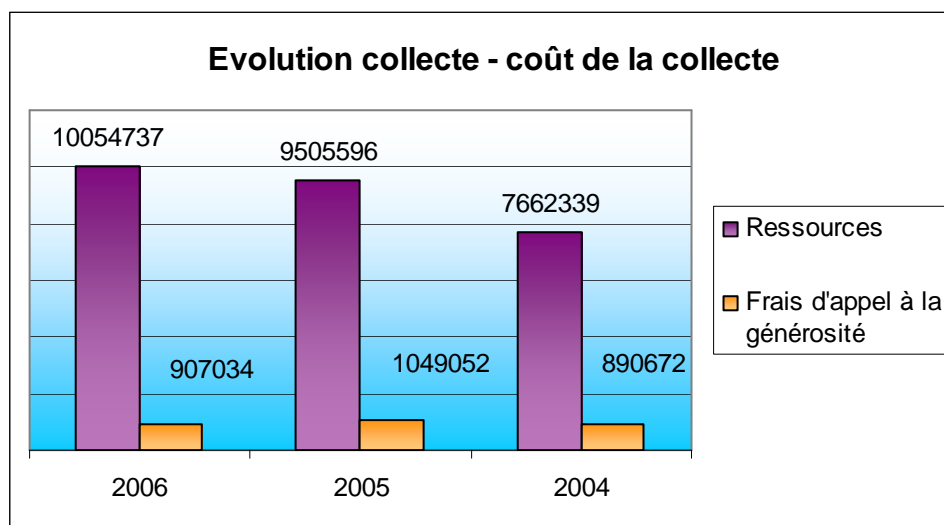
Il s'agit des « frais d'appel à la générosité du public ». Ces frais ont beaucoup diminués puisqu'ils passent de 1 049 052 € en 2005 à **907 034 €** en 2006, et cela malgré l'augmentation significative de nos dons. On constate une réelle amélioration de la marge de la collecte par la diminution des coûts de celle-ci.

Le public est sollicité à travers des appels aux dons, ou directement par des collectes organisées sur le terrain. Les objectifs sont la fidélisation des donateurs, le recrutement de nouveaux donateurs et la récupération des abandonneurs.

Ces frais comprennent les opérations de mailing d'urgence, les frais de campagne, les opérations téléphoniques, les envois de reçus fiscaux, le traitement informatique des dons et la maintenance.

On distingue :

- les « frais d'appel de dons » 752 806 €
- les « frais de traitement et gestion des dons » (poste, télécoms, maintenance...) 154 228 €



9 - Autres frais et charges

Ce poste comprend 4 rubriques :

a) Frais d'éducation au développement 208 311 €

Ce sont les dépenses qui permettent d'informer sur les activités du Secours Islamique France, comme sur l'utilisation des dons.

L'information a pour but de sensibiliser le grand public aux activités de l'association, et l'ensemble des donateurs aux actions rendues possibles grâce à leurs dons. L'association publie notamment un journal « le Partenaire Humanitaire » et un magazine « Planète Humanitaire ».

b) Frais de fonctionnement de l'association 607 794 €

Ce poste regroupe l'ensemble des charges relatives au fonctionnement de la structure et des services généraux du Secours Islamique France : loyer et charges, assurances, fournitures.

Ils se situent à 4,54 % du total des ressources financières. Il était important de s'assurer que les frais de fonctionnement de l'association, était les plus faibles possible, afin que le maximum des ressources de l'association puisse être consacré aux missions sociales. En 2005, le montant était de 672 325 €.

c) Dotations aux amortissements 69 193 €

Ils correspondent aux dotations liées aux immobilisations, puis une provision pour litige de 30 000 €.

d) Autres charges 8 640 €

Il s'agit des charges afférentes aux biens immobiliers de l'association.

10 - Ressources affectées non utilisées de l'exercice

Lorsqu'un donateur décide de financer un projet particulier, le Secours Islamique respecte son souhait. Parfois les fonds affectés à un programme sont trop importants pour être utilisés totalement l'année où ils ont été reçus ; aussi une grande partie des dons est collectée en fin d'année avec la campagne ramadan ; Ils sont alors affectés au même objet les années suivantes.

Une partie des ressources affectées à un projet particulier, par la volonté des donateurs ou des financeurs, voit son utilisation étalée sur plusieurs années. La ressource non engagée dans l'année même est affectée en fonds dédiés, lequel sera exécuté ultérieurement.

En 2006, ce montant s'élève à **2 783 849 €**, il représente 20 % des emplois.

11 - Ressources

Le compte d'emploi des ressources distingue deux types de ressources : les ressources issues de la générosité du public, puis les autres ressources.

La consommation des Ressources Affectées Non Utilisées des exercices antérieurs constitue le troisième type de ressources.

a) Ressources issues de la générosité du public

Les dons collectés en France passent globalement de 9 505 596 € en 2005 à **10 054 737 €** en 2006, soit une augmentation de 5,8 %.

L'association a reçu **125 160 dons** en 2006, pour une valeur moyenne de 80 €.

Par ailleurs, le nombre de donateur a augmenté de 47% cette année.

Ces ressources sont étroitement liées à l'actualité humanitaire, et notamment aux crises et guerres qui sévissent en ce moment dans le monde :

- Les dons pour les territoires palestiniens sont multipliés par 3,87.
- Les dons pour la famine en Afrique passent de 105 307 € en 2005, à 276 640 € en 2006.
- Le programme orphelins a connu aussi une forte croissance en terme de dons, l'an dernier, nous avons collecté 1 747 624 € contre 2 222 465 € en 2006, soit une augmentation de 27,17 %.

Les dons manuels affectés, c'est-à-dire assortis d'une clause restrictive d'utilisation, passent en 2005 de 7 824 996 € à 8 460 739€ en 2006.

Les dons manuels non affectés (fonds général), ont diminué, passant de 1 680 600 € à 1 593 998 € en 2006.

Détail des dons reçus :

Cf tableau détaillé paragraphe n° 15.

b) Autres ressources

Dans cette rubrique, figurent les subventions obtenues du Conseil général de l'île de la réunion (33 333 € pour le projet séisme Pakistan) et de la mairie de Drancy (1 500 € pour l'urgence au Liban et 1 500 € pour le séisme à Java), ainsi qu'une subvention Cnaséa à recevoir (165 653 €) qui concernent les années 2001 à 2005.

Les autres produits correspondent aux revenus des biens immobiliers de l'association (15 021 €), et à une provision pour facture à établir pour le magazine « Tarik el Kheir » .

12 - Ressources affectées non utilisées des exercices antérieurs

L'association a réalisé des actions pour un montant de 3 274 242 €, rattachées à des dons collectés principalement l'an dernier. La réalisation de ces projets s'inscrivait sur une longue durée et n'avait pas pu être réalisée exclusivement en 2005.

L'utilisation durant l'exercice en cours d'une partie des fonds des années antérieures, génère un produit dans le compte d'emploi des ressources, pour le montant effectivement réalisé et donne lieu, pour la même valeur, à une diminution du poste « fonds dédiés » au bilan.

13 - Dons en nature

Pour l'exercice 2006, les dons en nature envoyés dans des convois, ou distribués aux nécessiteux ont été évalués pour un montant de 1 204 725 €. En 2005, l'association a envoyé des convois pour une valeur de 3 858 000 €.

2006

Somalie	641 683 €
Indonésie (Java)	410 427 €
Liban	95 922 €
Maroc	43 515 €
France	13 178 €

2005

Indonésie (Tsunami)	2 249 981 €
Maroc	1 313 024 €
Pakistan	294 995 €